



「株式会社クスクス」  
ロゴマーク使用マニュアル

## コンセプト

---



初めてのペンで文字を書く時、絵を描く時、創造を表現したい時の行動

- 描く -

全てはそこから始まり、想いや夢を実現することに繋がっています。

企業や会社、店舗を起業するお客様の「描く想い」を私たちが

「カタチで表現」し、お客様の未来をサポートする意味を込めています。

右上がりに跳ね上がっているのは、双方にとっての豊かな未来と発展を願っています。

## 配置バリエーション

---

使用用途に合わせて配置バリエーションが選択できます。

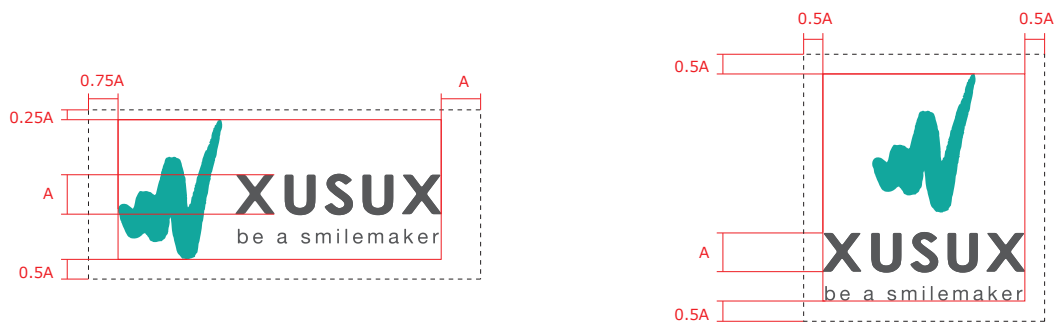


## 必要な余白 / 最小使用サイズ

---

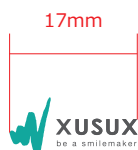
あくまで、最低限の余白の基準です。実際の使用においては、可能な限り基準以上の余白を確保するようにしてください。

(可読性のある場合のみ、背景に写真・イラストの掲載は可能。)



### ●最小使用サイズ

印刷物で使用する場合、指定のサイズ以上にて使用します。



# カラーバリエーション

---

使用用途に合わせて、バリエーションが選択できます。  
カラーや写真などの背景を挿入する場合は、可読性を損なわないよう配慮します。



## ●基本表示色

マーク  
CMYK : C 80, M 10, Y 45, K 0  
RGB : R 0, G 162, B 154 / #00A29A

文字  
CMYK : C 0, M 0, Y 0, K 80  
RGB : R 89, G 87, B 87 / #595757

## ●モノクロによる表示

基本表示色を含む、カラー印刷が困難な場合は、黒またはグレーで表示します。



## 使用禁止例 1

下記のような使用は原則禁止しています。ただし、一部の場において、ツールや広告のデザイン及び動画の効果的表現上で下記の表現が必要となる場合は、事前に了承した場合のみ可能とします。

●マークと文字のバランスを変更



●ロゴを一部削除



●書体の変更



●マーク、文字の変形



●マークと文字の配置の変更



●斜めの配置、反転



## 使用禁止例 2

下記のような使用は原則禁止しています。ただし、一部の場において、ツールや広告のデザイン及び動画の効果的表現上で下記の表現が必要となる場合は、事前に了承した場合のみ可能とします。

- マークと文字のマニュアル以外の  
カラー変更



- 可読性が著しく低い背景の使用



- グラデーションの使用




- 文字の太さを変更



- 影の使用



- 3Dの立体的表現





**株式会社クスクス**

〒542-0064 大阪市中央区上汐1-5-5 1F Tel. 06-6123-7630 Fax.06-4302-5496

本マニュアルに記載された内容は予告なしに変更されることがあります。

2017.9.1